


декоративная
ёлка

группа Хайтек:№3
Проект выполняли:
Лев Маргунов,
Гостев Тимофей,
Суриков Артём.

Педагог:
Павел Сергеевич



ЦЕЛЬ РАБОТЫ:

11

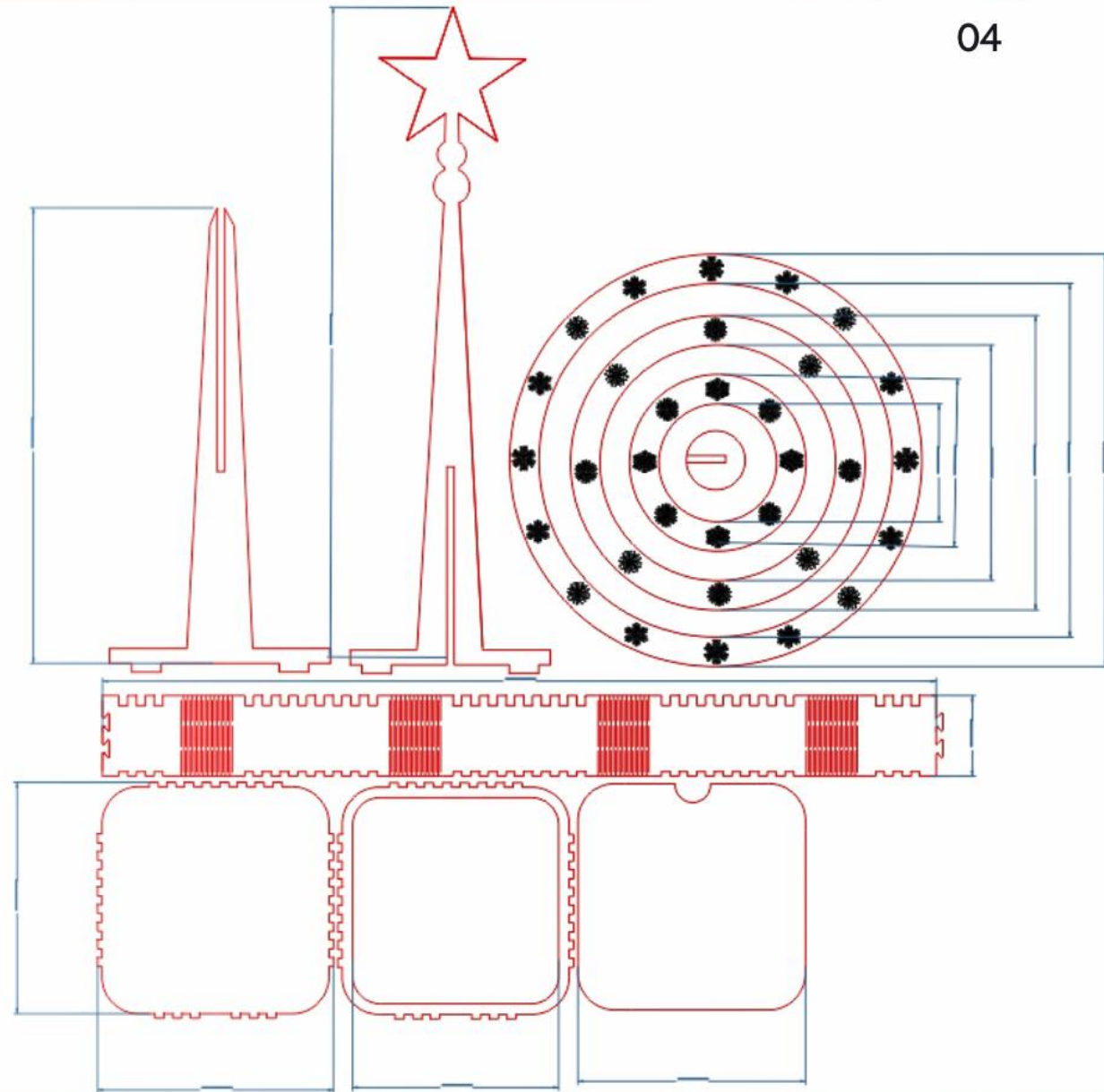


**1)СОЗДАНИЕ
ДЕКОРАТИВНОЙ ЕЛКИ**


**2)научиться работать в
программе COREL
DRAW**

**3)научиться работать на
лазерном гравере**

1)СОЗДАНИЕ ЧЕРТЕЖА
2)ПОДГОТОВКА
МАТЕРИАЛА
3)ВЫПОЛНИТЬ
ГРАВИРОВКУ И РЕЗКУ НА
ЛАЗЕРНОМ ГРАВЕРЕ
4)ПРОИЗВЕСТИ ПАЙКУ
ЭЛЕКТРОКОМПОНЕНТОВ
5)СБОРКА КОНСТРУКЦИИ
И УКРАШЕНИЕ ДЕТАЛЕЙ



при создание данной елки мы использовали программу CorelDRAW для создания чертежа. После чего мы подготовили материалы: оргстекло, фанера, электрокомпоненты и украшения. Из листа фанеры вырезали отрезки нужного размера. После выполняли шлифовку чтобы поверхность была гладкой и чистой. Из фанеры и оргстекла модель вырезали на лазерном гравере. После чего мы собрали конструкцию и украсили елку.



Спасибо за внимание!

